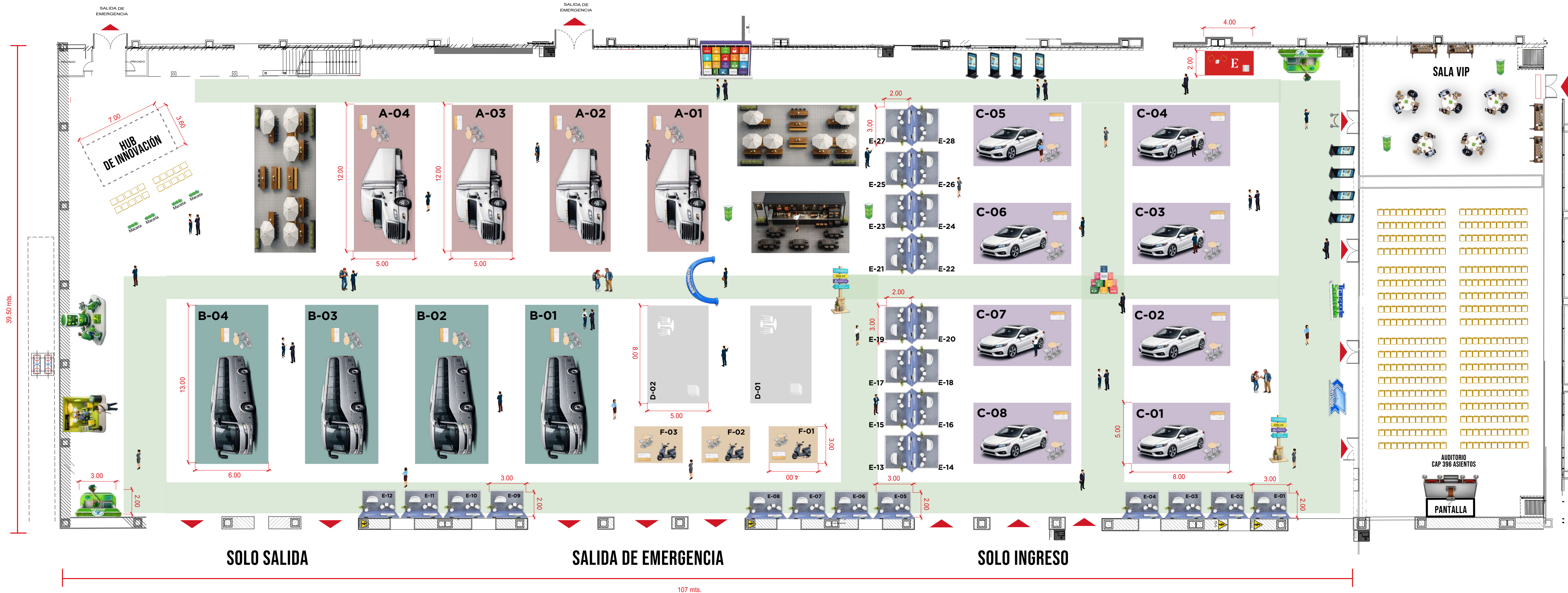





PLANO DEL EVENTO







*Todas las imágenes son referenciales

LEYENDA

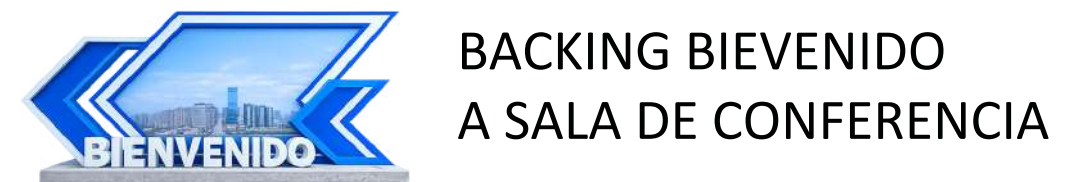
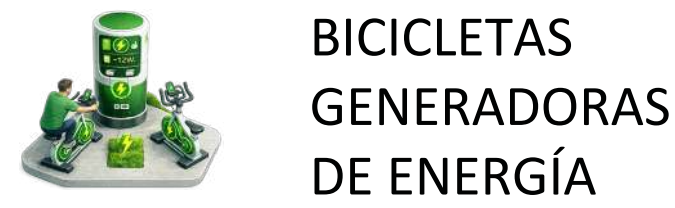
-  ZONA A - RUTA ECO 13x6= 80mts.² / altura máx. 5mts.
-  ZONA B - ECO CARGA 12x5= 60mts.² / altura máx. 5mts.
-  ZONA C - ECO DRIVE 8x5= 40mts.² / altura máx. 3.5mts.

ECO MOTRIZ

-  ZONA D 8x5= 40mts.² / altura máx. 3.5mts.
-  BACKING E 3x2= 6mts.² / altura 2.5mts.

-  ZONA F - ELECTROMOVILIDAD 4x3= 12mts.² / altura máx. 3.5mts.
-  ZONA ENERGIMINAS 4x2= 8mts.² / altura máx. 2.5mts.

GUÍA DE ÍCONOS



*Todas las imágenes son referenciales